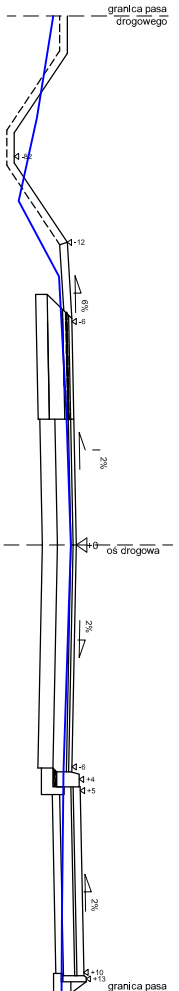
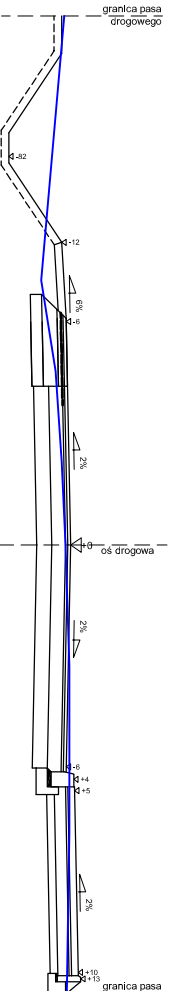


1. km 00+050,00
W 1.44m
N 0.46m



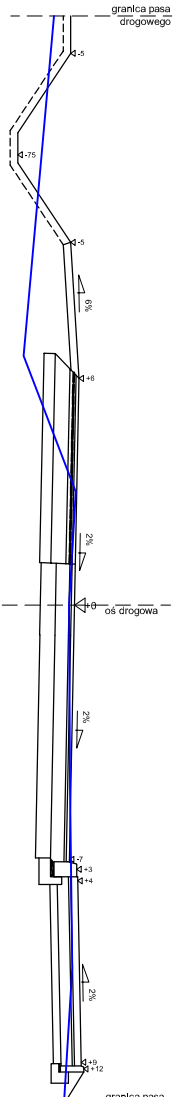
P.P. 141.00
Rzeczka profilowana
Rzeczka surowa
Przebieg

2. km 00+100,00
W 1.87m
N 0.25m



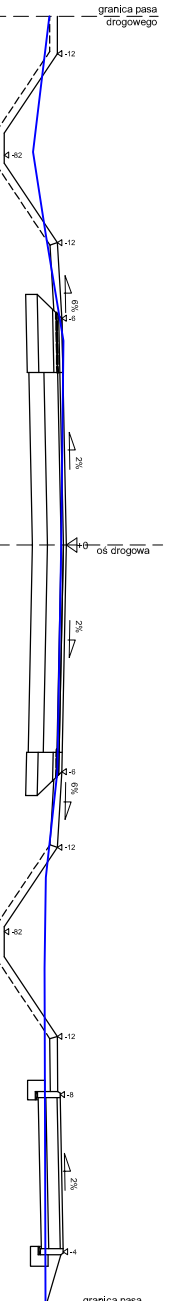
P.P. 141.00
Rzeczka profilowana
Rzeczka surowa
Przebieg

3. km 00+150,00
W 1.75m
N 1.15m



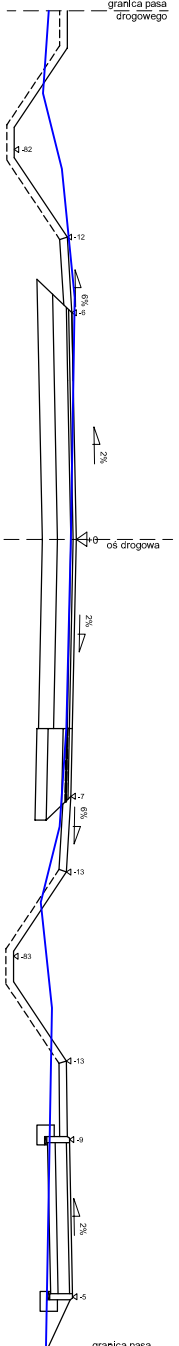
P.P. 141.00
Rzeczka profilowana
Rzeczka surowa
Przebieg

4. km 00+200,00
W 2.09m
N 0.32m



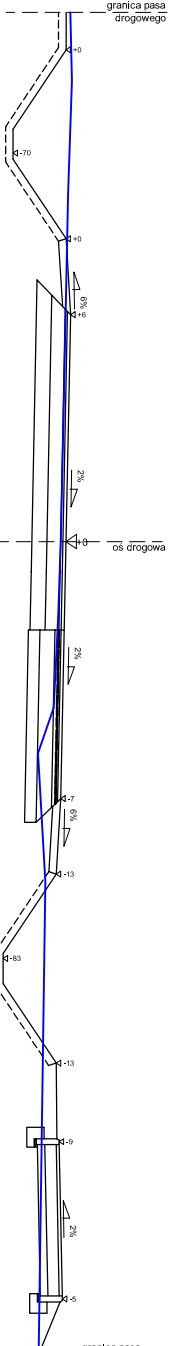
P.P. 142.00
Rzeczka profilowana
Rzeczka surowa
Przebieg

5. km 00+250,00
W 1.85m
N 0.65m



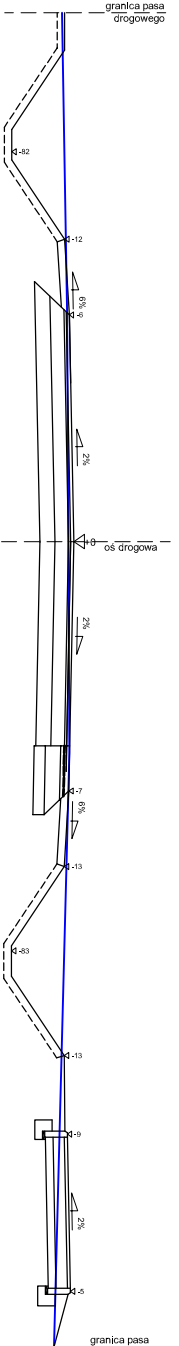
P.P. 142.00
Rzeczka profilowana
Rzeczka surowa
Przebieg

6. km 00+300,00
W 3.65m
N 0.47m



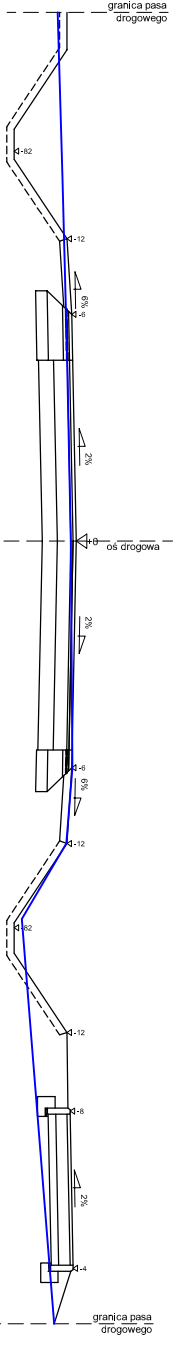
P.P. 142.00
Rzeczka profilowana
Rzeczka surowa
Przebieg

7. km 00+350,00
W 3.05m
N 0.75m



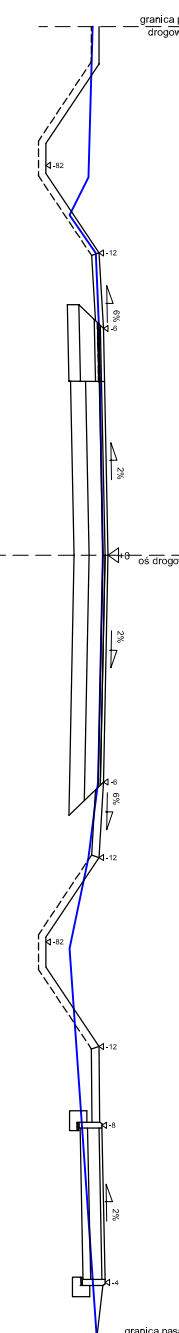
P.P. 142.00
Rzeczka profilowana
Rzeczka surowa
Przebieg

8. km 00+400,00
W 1.70m
N 0.75m



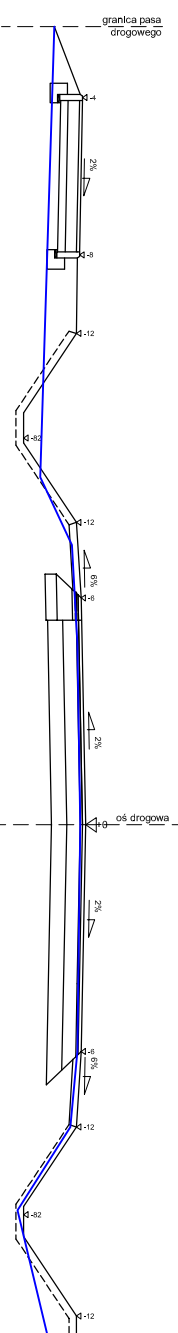
P.P. 143.00
Rzeczka profilowana
Rzeczka surowa
Przebieg

9. km 00+470,00
W 1.85m
N 0.47m



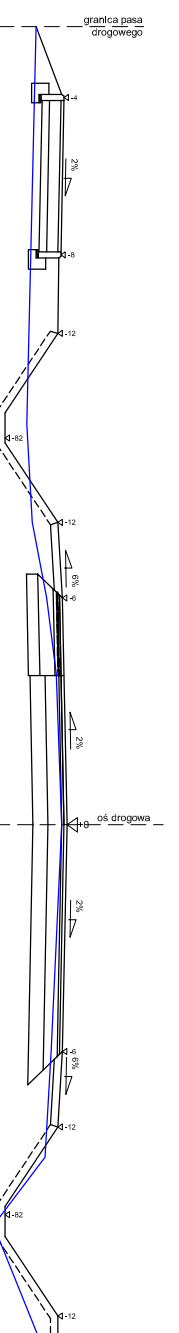
P.P. 143.00
Rzeczka profilowana
Rzeczka surowa
Przebieg

10. km 00+500,00
W 0.43m
N 1.25m



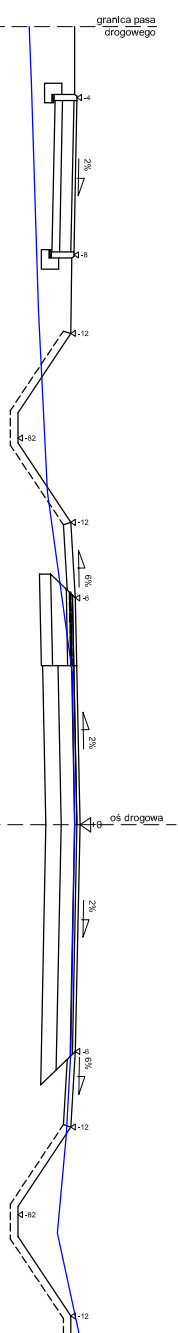
P.P. 144.00
Rzeczka profilowana
Rzeczka surowa
Przebieg

11. km 00+550,00
W 0.37m
N 1.45m



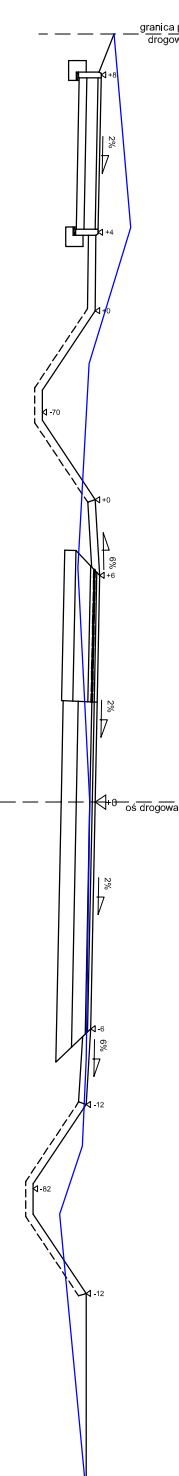
P.P. 145.00
Rzeczka profilowana
Rzeczka surowa
Przebieg

12. km 00+600,00
W 1.56m
N 1.65m



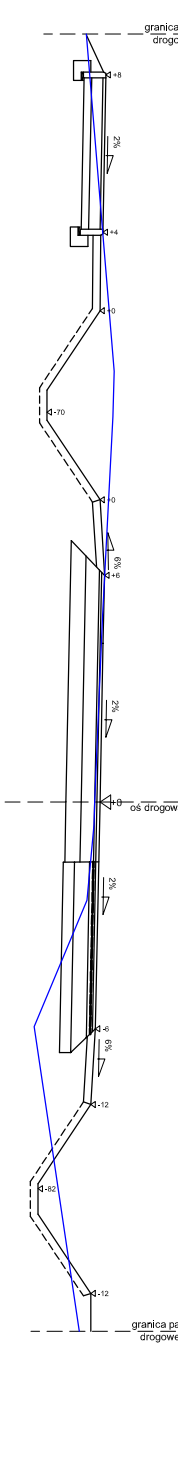
P.P. 146.00
Rzeczka profilowana
Rzeczka surowa
Przebieg

13. km 00+650,00
W 3.74m
N 0.51m



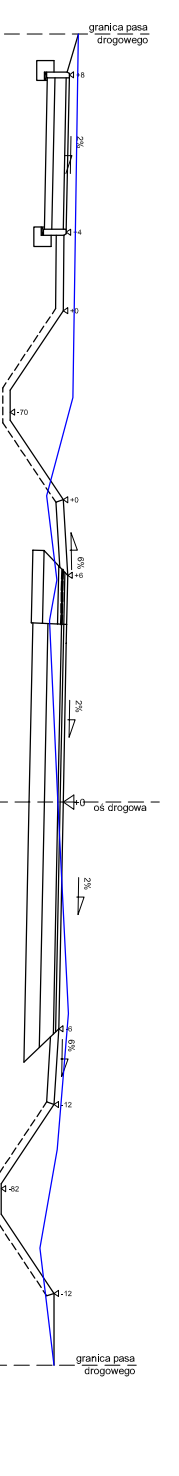
P.P. 146.00
Rzeczka profilowana
Rzeczka surowa
Przebieg

14. km 00+700,00
W 2.68m
N 1.06m



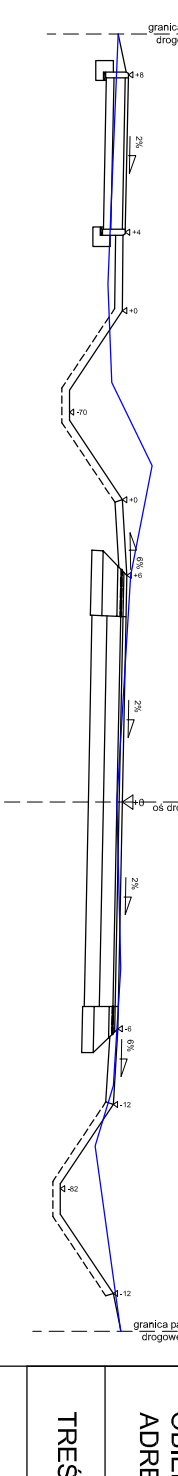
P.P. 146.00
Rzeczka profilowana
Rzeczka surowa
Przebieg

15. km 00+750,00
W 3.65m
N 1.17m



P.P. 147.00
Rzeczka profilowana
Rzeczka surowa
Przebieg

16. km 00+800,00
W 3.27m
N 0.24m



P.P. 148.00
Rzeczka profilowana
Rzeczka surowa
Przebieg

BIURO USŁUG PROJEKTOWYCH		AZ - PRO Tomaszów Maz. 97-200 ul. Spalska 112	
OBIEKT ADRES	ROZBUDOWA DROGI POWIATOWEJ NR 3611W WOJCIECHÓW - KOZŁÓW - RAŁEC SZLACHECKI		
TREŚĆ	PRZESKROJE POPRZECZNE		
mgr inż. Bohdan Przyjński		115390.WK	
mgr inż. Mateusz Sadowski		Aspekt proj.	
mgr inż. Paweł Leskiewicz		SW00088P00013	
Skala: 1:100		Data: 12.2016	
		Nr rys. PP1	